

企业复工“小帮手”应用场景说明

- 1、 **面向人群：**企业管理者和企业员工；
- 2、 **应用场景：**面对企业复工复岗，对于企业管理者，普遍关心能否开工，哪些员工可以复工，哪些员工是密切接触者需要隔离，员工每日身体健康状态如何？对于普通员工，关心复工后身边的同事是否安全，自己是否是密切接触者？系统通过后台大数据比对碰撞，每日自动为员工生成绿色、黄色、橙色、红色四色颜值。红色为密切接触者、发烧人群，橙色为14天内有湖北旅居史、所住小区有确诊、疑似患者，黄色为来自高危风险地区、14天内购买过退烧药品，绿色表示无上述情况记录。员工可以每日掌握自己的颜值，企业管理者可以随时掌握全公司员工状态。
- 3、 **主要功能：**
 - (1) 每日打卡：员工每日打卡填报出行与健康状态；
 - (2) 我的颜值：自动生成绿色、黄色、橙色、红色四色颜值。红色为密切接触者、发烧人群，橙色为14天内有湖北旅居史、所住小区有确诊、疑似患者，黄色为来自高危风险地区、14天内购买过退烧药品，绿色表示无上述情况记录。

(3) 员工状态：实时掌握员工健康状态，帮助企业制定复工计划。

附件：企业复工“小帮手”使用教程

一、登录与注册

1. 扫描二维码，进入注册页面



2. 用户注册

输入手机号码，点击发送验证码，设置登录密码。

× 欢迎登录

一网畅行

请输入已注册的手机号

请输入6~12位密码

[重置密码](#)

[还没有账号?账号注册](#)

登录

3. 用户登录

输入注册成功的手机号、密码，点击“登录”，显示登录成功后，进入“小帮手”页面。



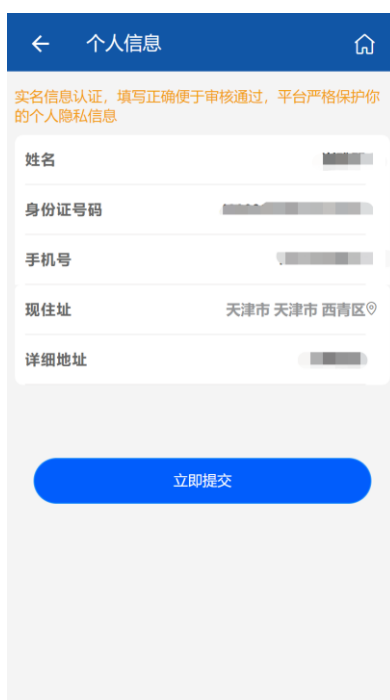
二、用户认证

点击用户中心，进入“用户中心”，点击“我的资料”进入信息管理界面。



1. 个人用户认证

个人用户需要完善个人真实信息，提交相关证件信息，即成为员工用户。员工用户通过扫描企业邀请码加入企业，便可使用每日上报和我的颜值功能。



2. 创建企业群组

在用户中心界面，用户可创建企业群组，填写群组名称、地址等信息后，即可创建企业群组并成为企业管理员。企业用户可使用生成邀请码和查看员工情况的功能。

← 群组信息

实名认证认证, 填写正确便于审核通过, 平台严格保护你的个人隐私信息

基本信息

群组名称 输入群组名称

地址 请输入


提交

三、企业用户功能介绍

1. 生成邀请码

企业用户点击“生成邀请码”，生成该企业专属邀请码，发送给被邀请人员，被邀请人员只需扫描便可加入到企业，被邀请人员每日上报的信息可自动同步至该企业中。

← 分享邀请码



陈晨 邀请你加入
电科集团

邀请码



扫一扫，马上加入

电科集团

管理员：陈晨

2. 查看员工情况

1) 员工情况

企业用户点击“员工情况”，可查看企业内部人员的信息，系统将企业人员标识为正常人员、异常人员、未上报人员三类，并在列表中显示相关信息。

3:19 59%

← 组内情况 导出 管理

正常人员 ¹⁵⁷ 异常人员 ⁷⁶ 未上报 ⁰

正常人员 157 名

序号	姓名	地理位置	提交情况	健康情况
01	李某某	北京市海淀区	已上报	正常
02	李某某	北京市海淀区	已上报	正常
04	李某某	北京市海淀区	已上报	正常
05	李某某	北京市海淀区	已上报	正常
06	李某某	北京市海淀区	已上报	正常
07	李某某	北京市海淀区	已上报	正常
3607	李某某	深圳市龙岗区南湾街1983创业小镇A1栋	已上报	正常
...	设计省略剩余人员，开发要实现			

2) 数据导出

点击导出按钮，填写邮箱地址，可将当日员工情况导出 excel 并发送给指定邮箱。

← 组内情况 导出 管理 ← 导出excel到邮箱 提交

风险人员 ¹ 正常人员 ²² 未上报人员 ¹²

*收件人 输入邮箱地址

备注 输入备注

Q 输入搜索 搜索

序号	姓名	地理位置	提交情况	健康情况
----	----	------	------	------

3) 人员管理

管理员可查看全部员工列表，并将已离职等需要踢出群组的用户进行移除。

← 组内情况 导出 管理 ← 人员管理 移除

风险人员 ¹ 正常人员 ²² 未上报人员 ¹² Q 输入搜索 搜索

Q 输入搜索 搜索

四、个人用户功能介绍

1. 每日登记

点击“每日登记”，按要求填写相关信息，点击“提交”完成个人信息的每日登记。

← 每日登记 提交

按实际情况认真填写后提交 ×

当日活动轨迹

+增加活动轨迹

身体状况

是否存在高烧、干咳、乏力现象？ 是 否

是否出现呼吸道感染等呼吸困难症状？ 是 否

家人及周边人员是否存在发烧以及呼吸症状？ 是 否

您与周边人是否去过医疗机构等高位场所？ 是 否

您与周边人是否近距离接触过湖北地区人员？ 是 否

您与周边人是否近距离接触过新型冠状病毒患者？ 是 否

您与周边人是否参加过多人等聚会？ 是 否

是否乘坐公共交通？ 是 否

2. 我的颜值

当个人需要进出企业或园区时点击“我的颜值”，系统会根据每日上报信息与后台海量数据的碰撞分析生成绿色、黄色、橙色、红色四色颜值。红色为密切接触者、发烧人群，橙色为14天内有湖北旅居史、所住小区有确诊、

疑似患者，黄色为来自高危风险地区、14天内购买过退烧药品，绿色表示无上述情况记录。




2020年02月12日 星期三

13 : 46 : 23

李平安



身份证号：110100*****0012

-  绿色：无下述情况记录
-  黄色：来自高风险地区、14天内购买退烧药品
-  橙色：14天内湖北旅居史、所住小区有确诊、疑似患者
-  红色：密切接触者、发烧人群

- 🔔 颜值划分与公安部全国立体化社会治安防控体系标准一致。
- 🔔 应用软件与公安部全国立体化社会治安防控体系应用联动。
- 🔔 防伪机制保证，时间、地点可回溯。
- 🔔 数据每日更新，颜值仅供参考，各地酌情采纳。

如果企业、园区等机构希望提供信息或遇到技术问题，请联系：xiaobangshou@cetccloud.com。